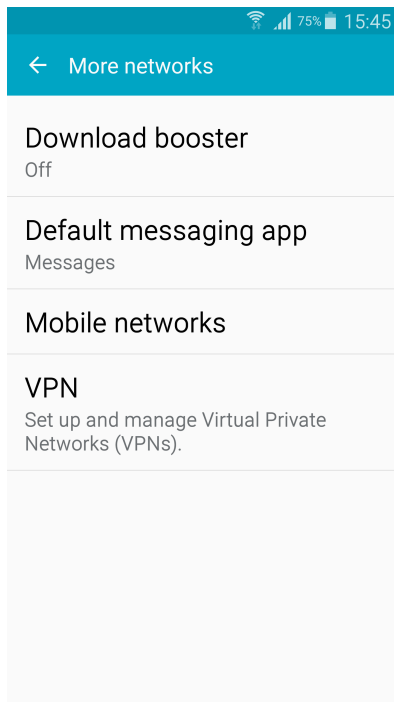


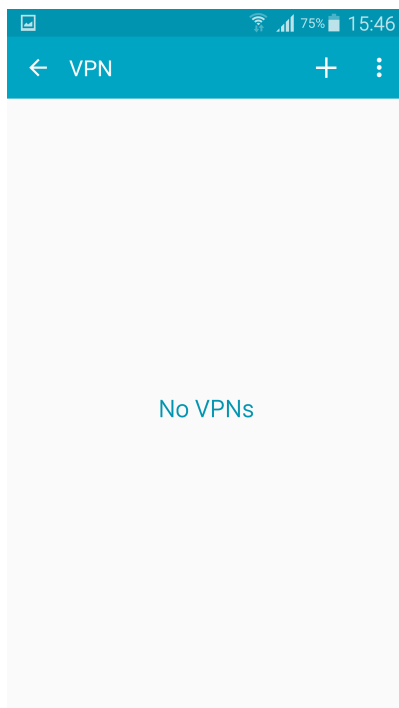
بسم الله الرحمن الرحيم



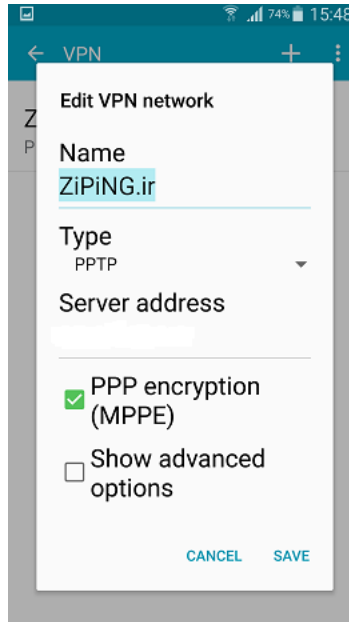
وارد Settings دیوایس خود و سپس قسمت VPN شوید



برای ساختن یک کانکشن جدید روی گزینه + تپ کنید



یک کانکشن با مشخصات زیر بسازید



در قسمت آدرس سرور بسته به نوع سرویس خود یکی از آدرس های زیر را انتخاب کنید

srv1.zipingserver.com

سرویس افزایش سرعت دانلود و تبدیل اینترنت به اینترنت

srv2.zipingserver.com

سرویس کاهش پینگ پارس آنلاین

srv3.zipingserver.com

سرویس کاهش پینگ تیبیان

کانکشن شما ساخته شد با تپ بر روی آن و وارد کردن نام کاربری و پسورد میتوانید به سرویس ها متصل شوید

